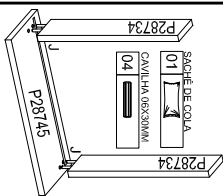
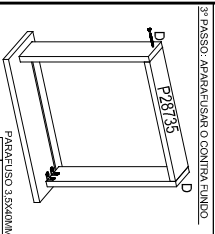
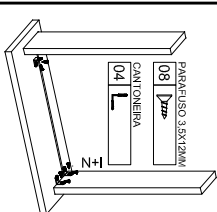


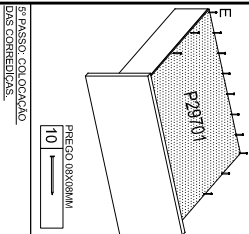
1º PASSO: COLAR AS CAVILHAS NAS LATERAIS DE GAVETAS E FIXAR NA FRENTE DE GAVETA USANDO SACHE DE COLA.



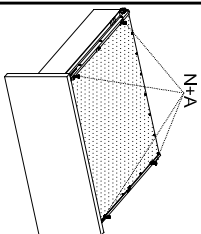
2º PASSO: FIXAR CANTONEIRAS, COM A LATERAL E FRENTE DE GAVETA.



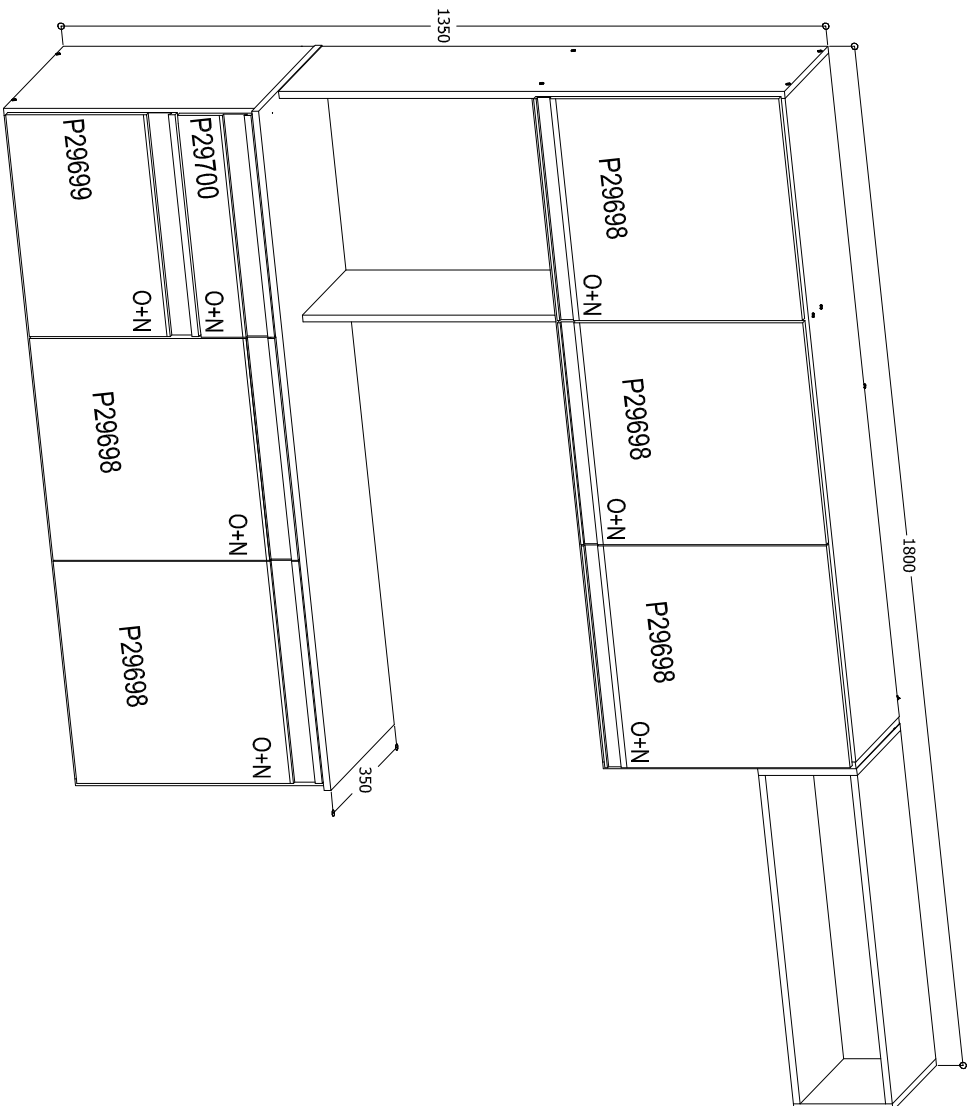
4º PASSO: PREGAR O FUNDO.



5º PASSO: COLAR O COURO DAS CORNEIRAS.



Produto não permite inversão de lado na montagem.



COZINHA SUSPensa COM BALÇAO MEL

ALTURA: 1350
LARGURA: 1800
PROFUNDIDADE: 350

LISTA DE PEÇAS

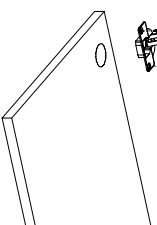
P0	NO ME DA PEÇA	ESP.	DIMENSÕES	QTD.
P29680	BASE	12MM	1172 330	1
P29681	SUPORTE SUSTENTAÇÃO	15MM	900 60	1
P29682	SARRAFO FUNDO-TAMPO	12MM	778 60	2
P29683	TAMPO	12MM	1200 350	1
P29684	BASE INTERMEDIARIA	12MM	1172 240	1
P29685	CHAPÉU	12MM	1172 240	1
P29686	BASE E CHAPÉU AÉREO GELADEIRA	12MM	580 240	2
P29687	LATERAL DIR BALÇAO	12MM	446 330	1
P29688	DIVISÃO BALÇAO	12MM	434 330	1
P29689	LATERAL DE GAVETA	12MM	300 80	2
P29690	CONTRA FUNDO	12MM	333 80	1
P29691	LATERAL ESC BALÇAO	12MM	446 330	1
P29692	LATERAL DIREITA SUP	12MM	447 240	1
P29693	BATENTE SUP	12MM	423 60	1
P29694	LATERAL DIREITA E ESQUERDA AÉREO GEL	12MM	240 175	2
P29695	SARRAFO	12MM	423 80	1
P29696	LATERAL ESQUERDA SUP	12MM	895 240	1
P29697	DIVISÃO CENTRAL	12MM	447 240	1
P29698	PORTA INFERIOR & SUPERIOR	15MM	408 392	5
P29699	PORTA MENOR	15MM	392 250	1
P29700	FRENTE DE GAVETA	15MM	392 130	1
P29701	FUNDO DE GAVETA	03MM	355 305	1
P29702	FUNDO INFERIOR	03MM	1192 225	2
P29703	FUNDO CENTRAL	03MM	459 403	1
P29704	FUNDO SUPERIOR	03MM	1190 217	2
P29705	FUNDO AÉREO GELADEIRA	03MM	800 171	1

LISTA DE ACESSÓRIOS

A	CORREDICA DE 300MM	1
B	COLA	1
C	PARAFUSO ACO 5,5 X 50 MM	9
D	PARAFUSO 3,5 X 40 MM	40
E	PREGO 08 X 08 MM	100
F	CALÇO PARA DOBRADIÇA	12
G	DOBRADIÇA	12
H	UNIAO DE FUNDO	10
I	CANTONEIRA	12
J	CAVILHA 6 X 30 MM	10
K	FIXADOR "L"	7
L	BUCHA PLASTICA 8 MM	9
M	CAPA PLASTICA FIXADOR L	2
N	PARAFUSO 3,5 X 12 MM	137
O	PUXADOR PERFIL VP25 392 MM	7
P	PERFIL 1190 MM	1

COLAÇÃO DAS DOBRADIÇAS

G+O+N

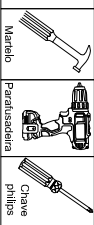


Pessoas Necessárias para montagem



Z pessoa

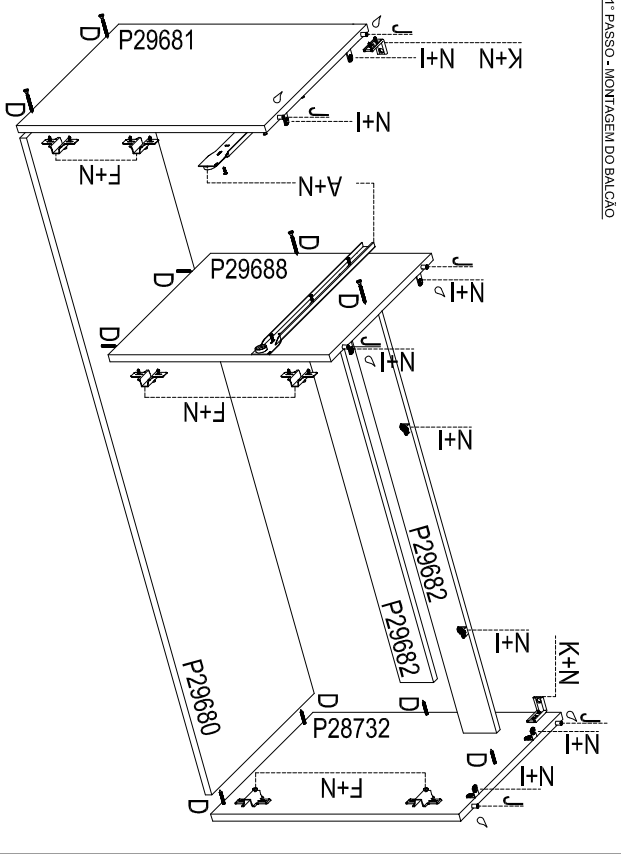
Ferramentas Necessárias (Não Fornecidas)



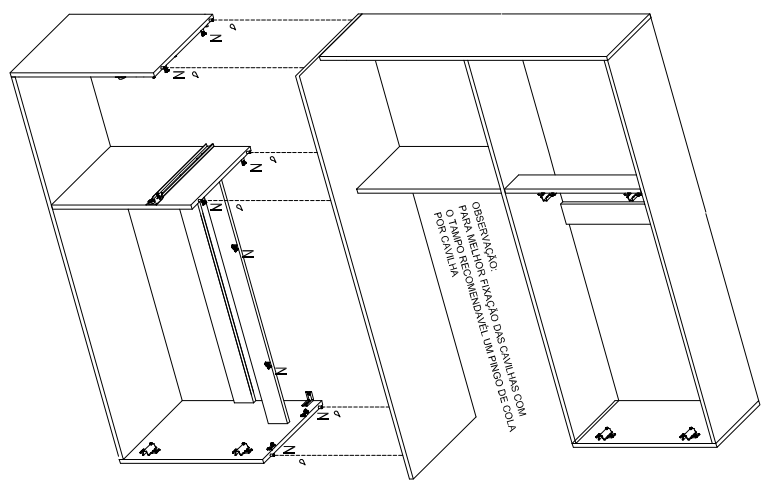
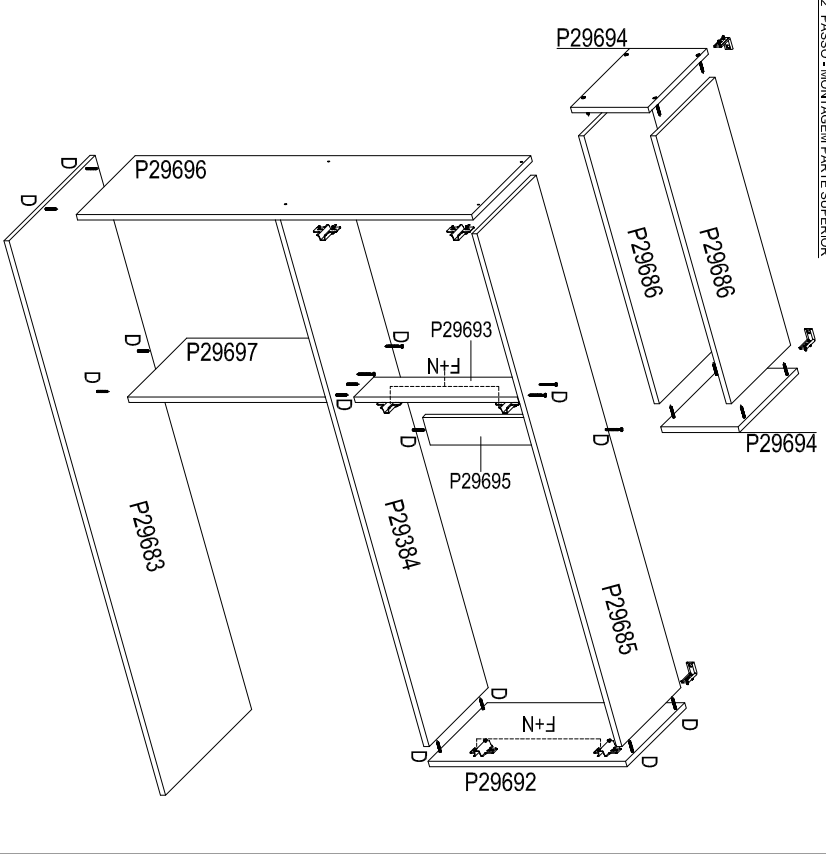
Martelete

Parafusadeira

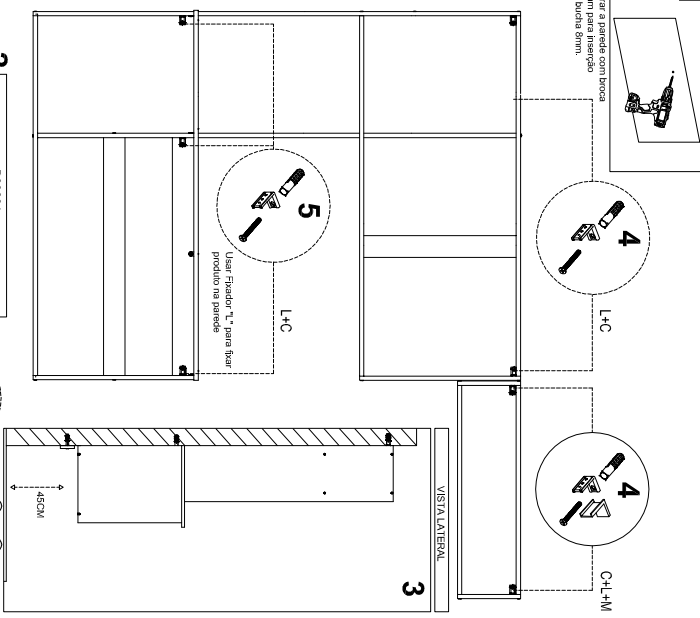
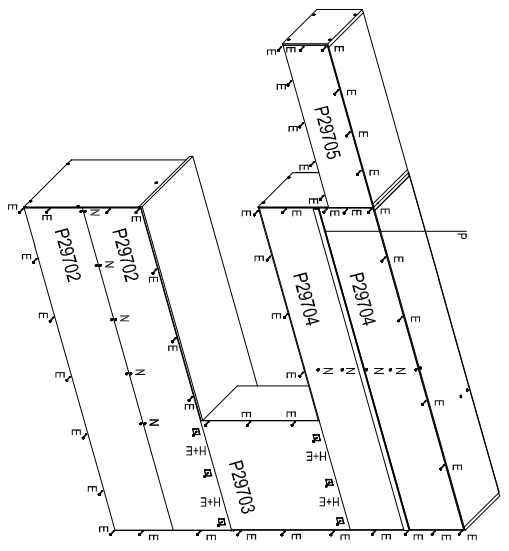
Chave philips



2º PASSO - MONTAGEM PARTE SUPERIOR



4º PASSO - FREGAR OS FINIDOS



7º PASSO

