

**Produto: Paineiro c/nicho - Áustria**

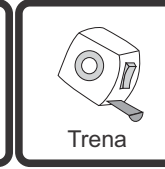
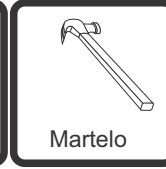
**Produto: Paineiro c/nicho porta vidro- Áustria**

**Código: 12737**

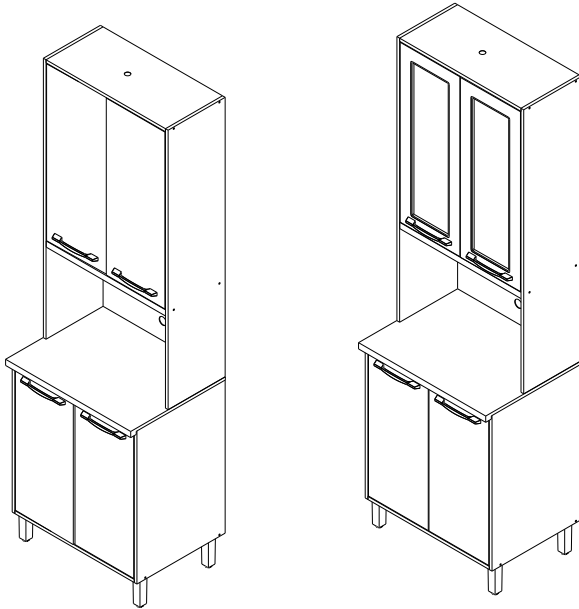
**Código: 12730**

**Medida do produto montado: 2260x700x530**

## NECESSÁRIO PARA MONTAGEM:

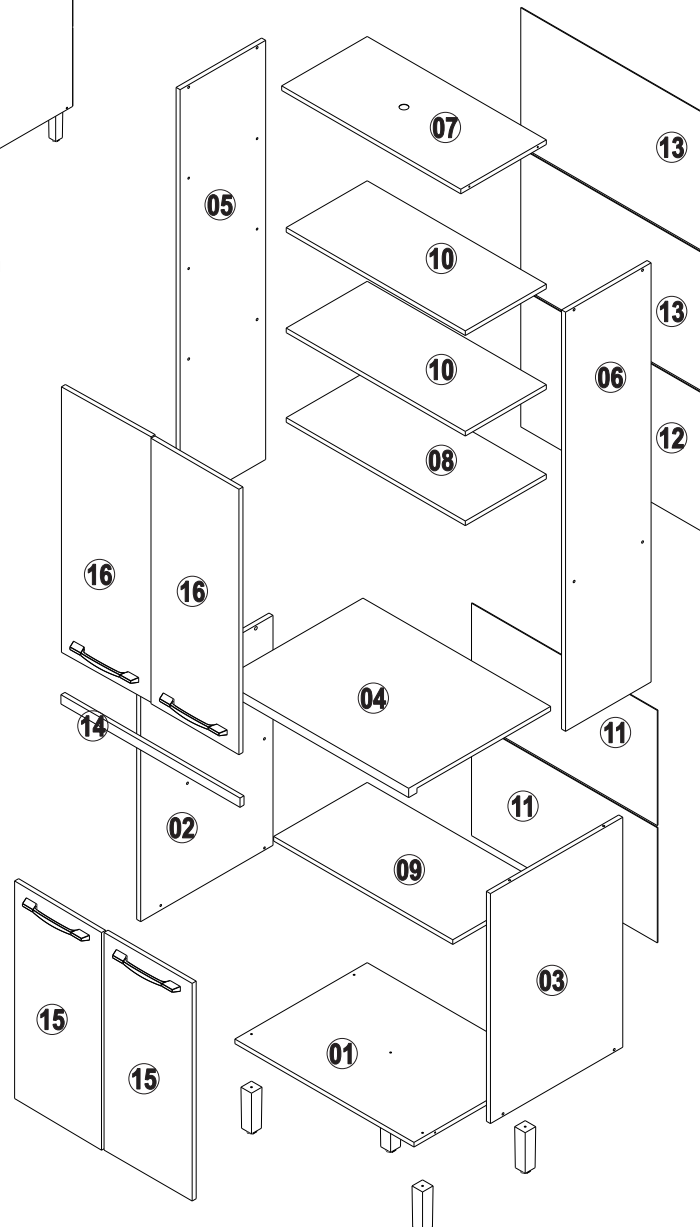


## VISTA EXPLODIDA



OBS: Contém apenas um produto, porem este manual, ilustra montagem dos dois modelos acima.

Porta 16 não inclusa no paineiro com porta de vidro



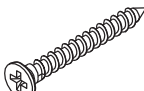
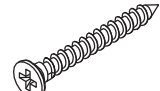
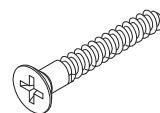
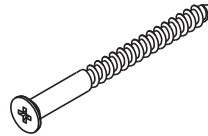
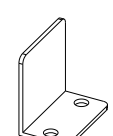
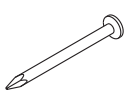

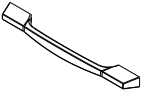


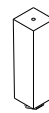
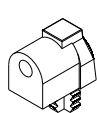
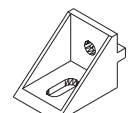
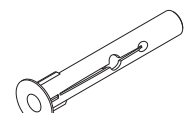





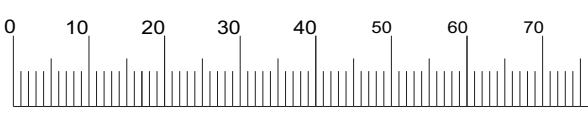


**IMPORTANTE:** Antes da montagem deste produto, confira todo conteúdo de peças e componentes conforme indicado abaixo. No caso de falta de peças, entre imediatamente em contato com a loja onde o mesmo foi comprado para resolução do problema. A não observância desta instrução, exime o fabricante de quaisquer responsabilidades futuras.

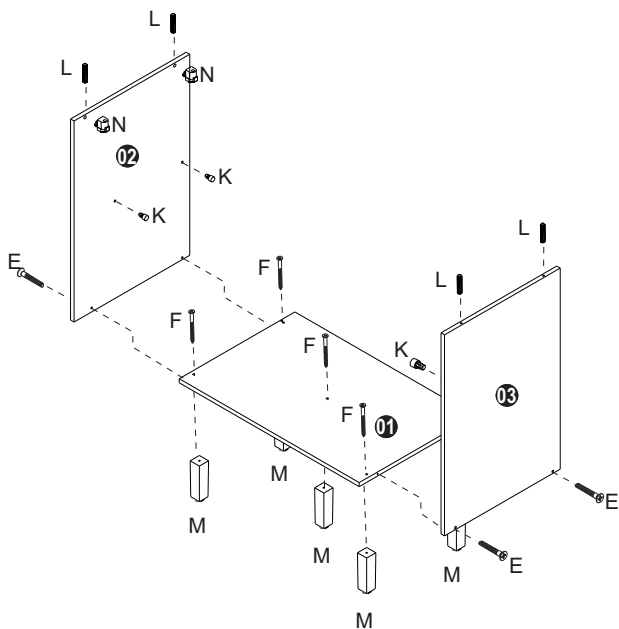
## Listagem de peças Paineleiro c/nicho Áustria

Item	Ref.	Descrição	Comprimento	Largura	Altura	Quantidade	Material
1	13103	Base paineleiro- Austria	670	495	15	1	MDP
2	13082	Lateral inferior esquerda	745	495	15	1	MDP
3	13083	Lateral inferior direita	745	495	15	1	MDP
4	13104	Tampo paineleiro com nicho	702	530	30	1	MDP
5	13105	Lateral esquerda superior	1358	320	15	1	MDP
6	13106	Lateral direita superior	1168	320	15	1	MDP
7	13107	Tampo superior paineleiro	670	320	15	1	MDF
8	13108	Prateleira fixa paineleiro	670	303	15	1	MDP
9	13109	Prateleira móvel paineleiro	670	350	15	1	MDP
10	13110	Prateleira móvel paineleiro	670	303	15	2	MDP
11	12996	Forro inferior	695	373	2,5	2	HDF
12	12994	Forro superior paineleiro passa fio	695	448	2,5	1	HDF
13	13002	Forro superior paineleiro	695	448	2,5	2	HDF
14	13000	Moldura paineleiro	670	30	15	1	MDF
15	13111	Porta inferior nicho	705	330	15	2	MDP
16	13112	Porta superior	860	330	15	2	MDP

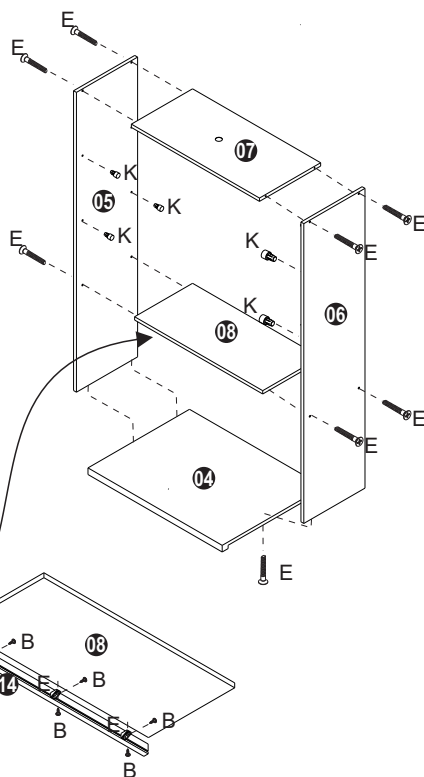
## Lista de ferragens

<b>A</b>  paraf. 3,5x14 c/chata (1473) 36x	<b>B</b>  paraf. 3,5x14 c/flange (1479) 06x	<b>C</b>  paraf. 3,5x25 c/chata (1687) 08x	<b>D</b>  paraf. 3,5x30 c/chata (1478) 08x
<b>E</b>  paraf. estrutural 5,0x40 (1470) x16	<b>F</b>  paraf. 5,0x50 C/chata (10940) 05x	<b>G</b>  Batente p /porta(8819) 01x	<b>H</b>  Prego 8x8 (2870) 70x
<b>I</b>  dobradiça curva (1310) 08x	<b>J</b>  puxador celena (12666) 04x	<b>K</b>  suporte 6x8 (1311) 12x	<b>L</b>  cavilha 6x30 (1324) 04x
<b>M</b>  pé retângular 130 (11942) 05x	<b>N</b>  trapézio (1329) 04x	<b>O</b>  suporte angular (1344) 03x	<b>P</b>  bucha 8mm (1368) 01x
<b>Q</b>  suporte de metálico (1370) 01x	<b>R</b>  proteção p/ cantoneira branca (1371) 01x	<b>S</b>  parafuso 4,8x50 c/12 (1484) 01x	<b>T</b>  perfil H 695mm (12610) 03x
<b>U</b>  Porta c/vidro 860x330 (0000) 02x	<p>Itém U exclusivo para paineleiro com porta de vidro.</p> 		

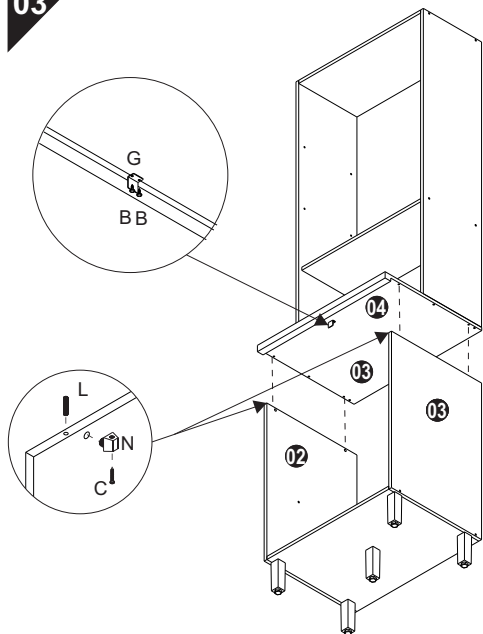
01



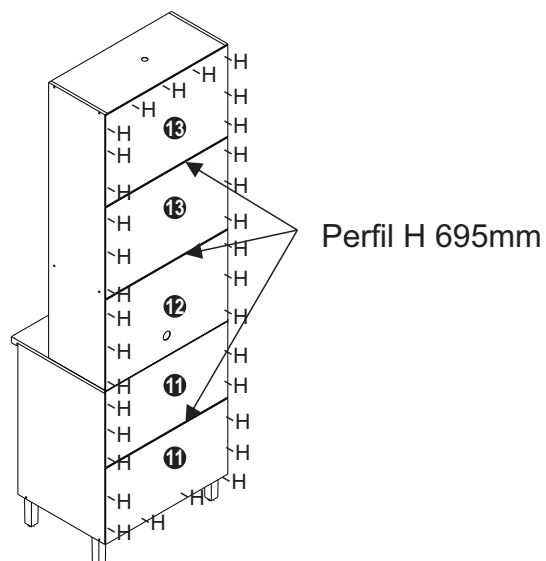
02



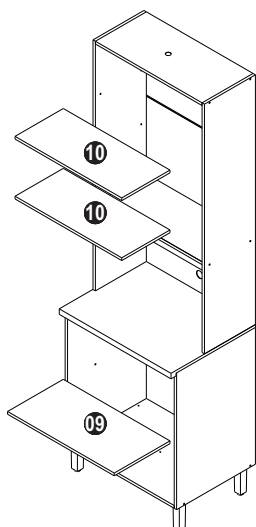
03



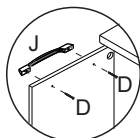
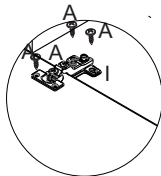
04



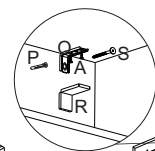
05



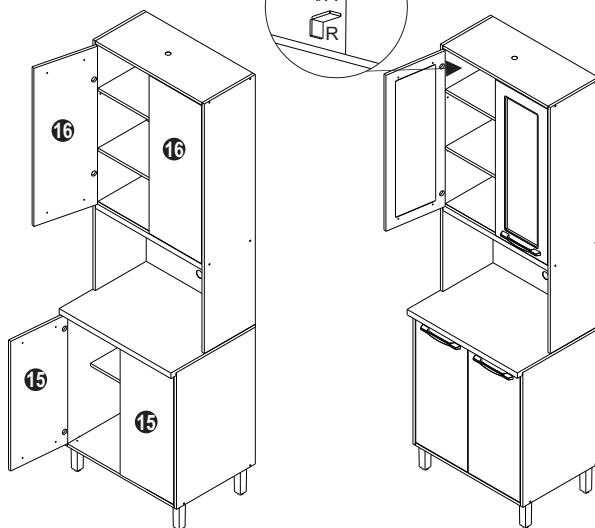
06



Parafuse os puxadores somente depois que a porta estiver no lugar.



Fixar movel na parede para maior segurança



# “Senhores montadores, por favor, ajude-nos a ajudar”

## Certificado de Garantia e Entrega Técnica Valdemóveis

**\*O preenchimento do formulário pelo consumidor é de responsabilidade do lojista e montadores, assim como, a conferência da assinatura de acordo com o RG.**

Solicitamos que esse termo de garantia convencional seja lido atentamente, preenchido e assinado.

Esta garantia começa a ter validade a partir da data do recebimento do produto pelo lojista e a montagem do mesmo na casa do consumidor final.

Devendo seguir as seguintes orientações:

- 1- Abertura do produto na residência do consumidor final, na frente de pessoa responsável pelo acompanhamento da montagem.
- 2- Conferência de todas as peças do produto, em quantidade e condições, tudo conforme a orientação de montagem.
- 3- Após a montagem fazer o manuseio do produto com a pessoa responsável pelo recebimento, orientando e fazendo os testes necessários para conferir o estado do produto se está perfeito.
- 4- Caso tenha algum defeito, fazer o preenchimento imediato do problema neste formulário, tirar foto e mandar para a empresa no prazo máximo de 1 dia útil.
- 5- Orientar que os produtos home suspenso e painel de fabricação da Valdemóveis tem que ser utilizados para colocação de TV e similares apenas presas no painel ou no home através dos suportes parafusados, que são enviados pela empresa, tendo que ser vistoriados no ato da montagem se esta ficou adequada e segura, não podendo ser colocada em cima dos NICHOS a TV ou similar, pois não foi fabricado com essa finalidade, não tendo condições de aguentar o peso.**
- 6- A Valdemóveis e a loja não se responsabilizam pela fragilidade da parede.

Formulário para ser respondido e assinado pelo consumidor:

Nome consumidora final: \_\_\_\_\_

CPF nº: \_\_\_\_\_

RG nº: \_\_\_\_\_

Endereço: \_\_\_\_\_

Produto comprado: \_\_\_\_\_

Código/Lote: \_\_\_\_\_

- a- Produto foi aberto na frente do consumidor? ( ) sim ( ) não
- b- Produto encontra-se em perfeitas condições? ( ) sim ( ) não
- c- As peças e kits foram completas? ( ) sim ( ) não
- d- O produto após montado e vistoriado está adequado ao uso, não apresentando nenhum defeito? ( ) sim ( ) não
- e- Foi devidamente orientado seu uso? ( ) sim ( ) não
- f- Foi advertido que o produto home e painel não pode ser utilizado o nicho para colocação de TV e similar? ( ) sim ( ) não
- g- Foi vistoriado o produto home e painel e a montagem saiu correta estando seguro ao uso? ( ) sim ( ) não

Após lido e vistoriado venho assinar: \_\_\_\_\_

Data: \_\_\_\_\_

**Obs: Para qualquer pedido de assistência técnica junto a empresa Valdemóveis o presente documento é essencial e imprescindível, tendo que ser enviado junto com pedido de assistência. As demais normas segue Código de Defesa do Consumidor.**

Reclamação do produto no ato da entrega: \_\_\_\_\_

\_\_\_\_\_

\_\_\_\_\_

\_\_\_\_\_

\_\_\_\_\_

\_\_\_\_\_

## **Disposições Gerais**

A Valdemóveis reserva-se ao direito de alterar as características gerais, técnicas e estéticas dos produtos por ela produzidos e comercializados sem prévio aviso.

Este Certificado de Garantia é válido apenas para produtos vendidos e utilizados no território brasileiro.

Data de elaboração: 05/02/2022

Última atualização: 00/00/0000

e-mail: assistência @valdemoveis.com.br